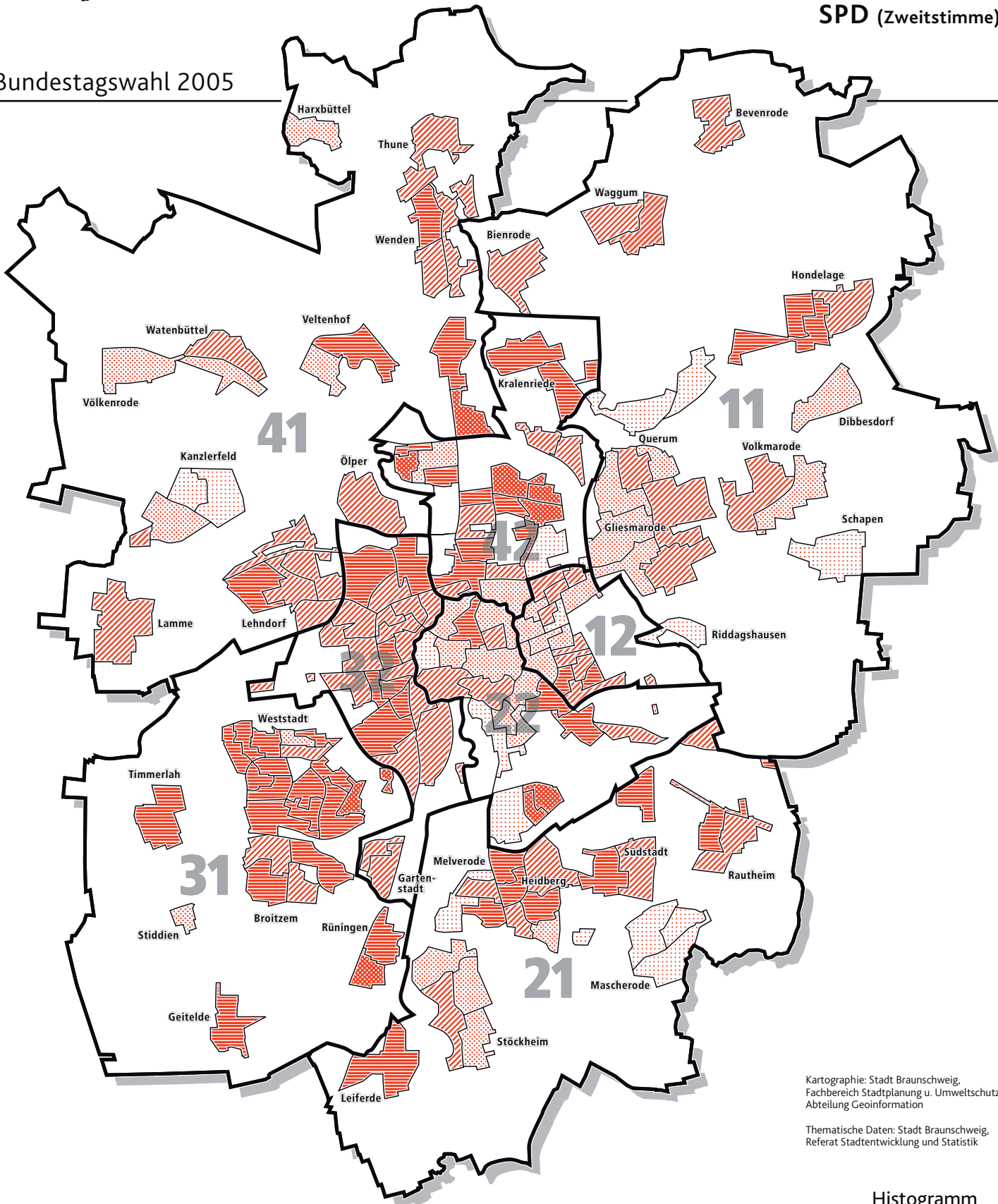







Bundestagswahl 2005



Stimmenanteile in v.H.
gesamtstädtischer Wert: 44,5 v.H. (inkl. Briefwahl)

-  unter 37,7
-  37,7 bis unter 42,8
-  42,8 bis unter 47,9
-  47,9 bis unter 53,0
-  53,0 und mehr

12 Grenze und Nummer des Gemeindevahlbereichs
— Grenze des Wahlbezirks

Kartographie: Stadt Braunschweig,
Fachbereich Stadtplanung u. Umweltschutz,
Abteilung Geoinformation

Thematische Daten: Stadt Braunschweig,
Referat Stadtentwicklung und Statistik

Histogramm

